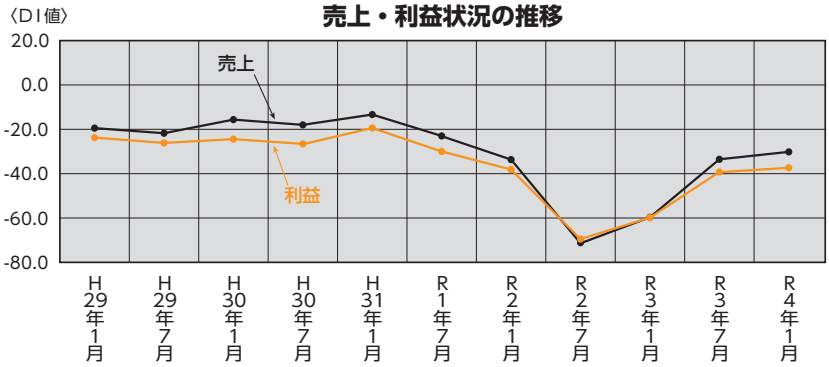


④借入について

(A) 現状 (図1)
 回答企業414社のうち、借入を実施した企業は158社、38.2% (前回178社、38.7%)であった。



経営上の問題点 (3項目以内複数回答)

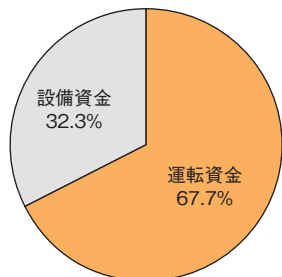
業種	第1位	第2位	第3位
製造	売上・受注の停滞減少 原材料高及び不足 (47.8%)	人手不足 (26.1%)	人材育成 (25.0%)
建設	人手不足 (47.4%)	原材料高及び不足 (44.7%)	売上・受注の停滞減少 (43.4%)
卸売	売上・受注の停滞減少 (58.1%)	原材料高及び不足 (38.7%)	競争激化 (19.4%)
小売	売上・受注の停滞減少 (59.8%)	競争激化 (25.6%)	原材料高及び不足 (20.7%)
飲食	売上・受注の停滞減少 (50.0%)	原材料高及び不足 (45.0%)	人手不足 (40.0%)
サービス	売上・受注の停滞減少 (38.8%)	設備店舗の狭小老朽化 (28.2%)	人手不足 (23.5%)
交通運輸	人件費以外の経費増加 (39.3%)	原材料高及び不足 (35.7%)	売上・受注の停滞減少 人手不足 (32.1%)
総合	売上・受注の停滞減少 (47.3%)	原材料高及び不足 (32.1%)	人手不足 (27.8%)
前回	売上・受注の停滞減少 (49.8%)	人手不足 (25.0%)	人材育成 (22.2%)

※ 3項目以内選択

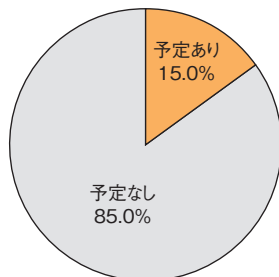
(B) 予定 (図2)
 全体では、回答企業414社のうち、借入を予定している企業は62社、15.0% (前回61社、13.3%)であった。

(C) 使途予定 (図3)
 全体では、借入を予定している企業のうち、「運転資金」67.7% (前回73.8%)、「設備資金」は32.3% (前回26.2%)であった。

借入資金の使途予定 (図3)
 (R4.1~R4.6)



借入の予定 (図2)
 (R4.1~R4.6)



借入の現状 (図1)
 (R3.7~R3.12)

